Mathestarter - Die Zahlwortreihe bis 10

Ziel der Übung: Die **Zahlwortreihe** bis 10 vorwärts und rückwärts **aufsagen**.

„Beginne bei der 1.

Nenne die Zahlenreihe vorwärts.“

„Beginne bei der 10.“

Nenne die Zahlenreihe rückwärts.“

* Nenne die Zahlenreihe vorwärts / rückwärts mit geschlossenen Augen.

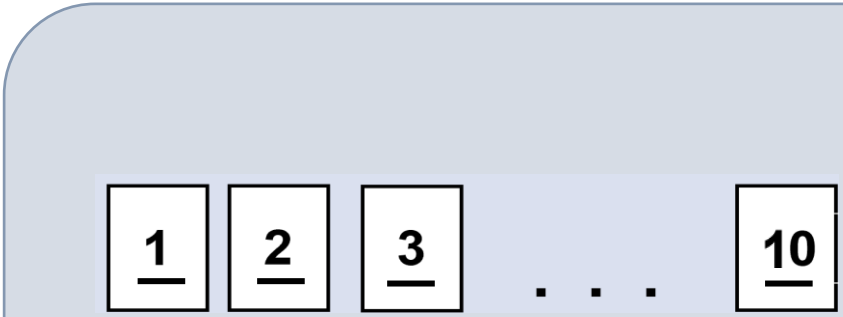

© Laabinz 2024

Kommentar:

Die Kinder legen gemeinsam die großen Zahlenkarten (1 - 20) in der richtigen Reihenfolge auf dem Boden aus. Dabei verständigen sie sich intuitiv über die Reihenfolge. Ein Kind beginnt bei der „1“ und nennt die Zahlen der Reihe nach. Es tippt jede Zahl an und spricht die Zahlen dabei laut. Dann beginnt es bei der 20. Es nennt und tippt die Zahlenreihe rückwärts.

Mit dieser Übung wird an die Vorerfahrung der Kinder angeknüpft, die schon im Kindergartenalter die Zahlenreihe herplappern. Dabei wird jedoch jede gesprochene Zahl mit einer Bewegung (antippen) verbunden und gleichzeitig mit der geschriebenen Zahl auf der Zahlenkarte verknüpft. Dabei wird ihr Vorwissen gefestigt oder vertieft.

Förderanregung:
FÖDIMa Kartei Nr.1 *https://pikas.dzlm.de/node/2558*

Material:

große Zahlenkarten (1-20)



kleine Zahlenkarten (1-20)



Zahlenreihe (1-10) mit Setzstein

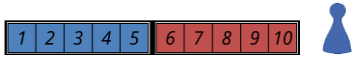

Zahlenreihe (1-20) mit Setzstein

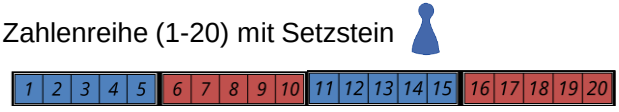

Erweiterung:

Kinder können an einer beliebigen Stelle der Zahlwortreihe mit dem Zählen beginnen. Sie können die Zahlenreihe vorwärts/ rückwärts mit geschlossenen Augen nennen. Sie können in Schritten zählen, indem sie jede 2. Zahl oder jede 3. Zahl nennen.

Reduktion:

Kinder mit Schwierigkeiten beim Aufsagen der Zahlwortreihe können die Zahlenreihe bis 10 vorwärts und rückwärts abschreiten und die Zahlen dabei nennen. Sie können die Zahlenreihe wiederholt mit Zahlenkarten legen und aufsagen oder mit einem Setzstein an der Zahlenreihe üben.

https://t1p.de/nhwor

© Laabinz 2024